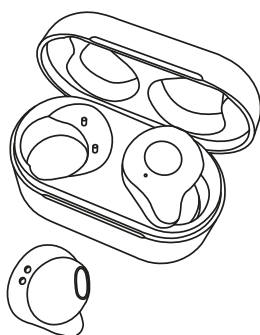


SolouD Sabbat X12 Ultra

Руководство пользователя

Совместимость с любыми устройствами

Bluetooth 5.0 обеспечивает наиболее стабильное соединение со всеми Bluetooth устройствами



- V5.0 Qualcomm Bluetooth
- aptX Audio кодек
- Сниженное энергопотребление
- CVC8.0 Система шумоподавления

Моментальное сопряжение

Шаг 1: Синхронизация наушников

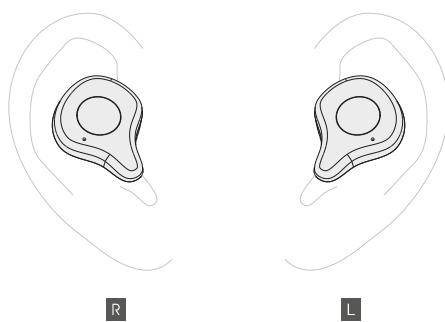
Поместите ваши наушники в зарядный кейс. Как только загорится красный индикатор, ваши наушники начнут заряжаться. Достаньте наушники из зарядного кейса, светодиоды начнут мигать красным и белым цветом. Как только мигание прекратится, наушники свяжутся друг с другом и готовы к подключению.

Шаг 2: Подключение наушников к устройству

Откройте настройки Bluetooth на вашем устройстве. Найдите "Sabbat X12 Ultra" и нажмите кнопку "Подключить". Если появится окно с запросом разрешения на сопряжение с «Гарнитурой», нажмите кнопку «Подключить» для завершения сопряжения. Вы можете использовать каждый из наушников по отдельности.

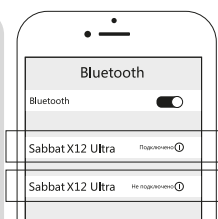


Ношение наушников



★ Использование наушников по отдельности

А. Выньте один из наушников (левый или правый) из зарядного кейса, и он автоматически подключится к вашему Bluetooth устройству.
В. Если включены оба наушника, поместите один из них обратно в зарядный кейс, тогда вы сможете использовать включенный наушник независимо от находящегося в кейсе. Если в кейс убирается ведущий наушник, то второй наушник автоматически становится основным. Этот процесс занимает около 5 секунд.



Наушники отключаются автоматически после помещения в зарядный кейс. При повторном использовании наушников, после изъятия их из зарядного кейса, наушники автоматически подключаются к последнему Bluetooth устройству. Если последнее Bluetooth устройство недоступно в течение 5 секунд, ведущий наушник начинает мигать красным и белым цветом. Тогда следует найти и подключить 'Sabbat X12 Ultra' к другому Bluetooth устройству.

Простое управление одной кнопкой



- R L** Короткое нажатие: Воспроизведение/Пауза/Ответ/Отбой
 - R L** Удерживайте 2 сек.: Включены: Вызов Siri/Goggle assistant
Выключены: Включение наушников
 - R L** Удерживайте 4 сек.: Выключение наушников
- Управление указанными выше функциями возможно с каждого из наушников
- R** Двойное нажатие: следующий трек
L Двойное нажатие: предыдущий трек
R L Тройное нажатие: громкость +
R L Тройное нажатие: громкость -
- Для ответа на входящий звонок, нажмите кнопку управления.
Для отклонения входящего звонка, нажмите и удерживайте кнопку управления на любом наушнике в течение 2 секунд.
Для завершения звонка, нажмите кнопку управления.

Описание и схема устройства



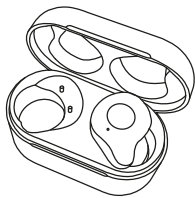
Комплектация

- Bluetooth наушники (левый и правый)
- Зарядный кейс
- Зарядный кабель Type-C
- Комплект амбушур
- Инструкция



Зарядка наушников и кейса

Без подзарядки до 7+ часов
Звонки/музыка: до 150ч
Режим ожидания: до 150ч
4 полноценные зарядки в вашем кейсе



Зарядный кейс

Зарядка: индикатор мигает белым цветом
Кейс заряжен: горят все 4 индикатора
Время для полной зарядки: 1 час

Наушники

Зарядка: индикатор горит красным
Наушник заряжен: индикатор не горит
Время для полной зарядки: 1 час

Δ Примечание: Пожалуйста, используйте оригинальный зарядный кабель из комплекта поставки с вашим зарядным блоком (5V/1A). Важно! Во избежание выхода из строя, не используйте зарядное устройство, которое выдает ток выше 5V/1A.

Характеристики

Название продукта: SolouD Sabbat Bluetooth Wireless Earbuds

- Имя Bluetooth устройства при подключении: Sabbat X12 Ultra
- Версия Bluetooth: V5.0
- Поддержка профилей: A2DP/AVRCP/Hands free/Headset
- Поддержка кодеков: aptX/AAC/SBC
- Расстояние передачи: ≥10м
- Время работы: 7ч+ (наушники), 28ч+ (при использовании кейса)
- Время зарядки: 1ч
- Разъем зарядки: USB Type-C
- Емкость аккумулятора (каждого наушника): 3.7V/50 мАч
- Емкость аккумулятора (зарядного кейса): 3.7V/750 мАч
- Диапазон воспроизводимых частот: 20 Гц - 20000 Гц
- Чувствительность: 120±5 дБ
- Импеданс: 32Ω

Часто задаваемые вопросы

Телефон не находит ваши наушники:
Выключите функцию Bluetooth на вашем телефоне, затем снова включите и начните поиск Bluetooth устройств.

Во время звонка или прослушивания музыки звук прерывается или наушник(и) отключаются:

- Низкий процент зарядки наушника.
- Расстояние между наушниками и устройством превышает 10 метров.
- Между вашим устройством и Bluetooth гарнитурой находятся объекты, блокирующие сигнал Bluetooth.

Левый и правый наушники не синхронизируются между собой:
Перезапустите наушники и восстановите их до заводских настроек.

Восстановление заводских настроек:

Когда оба наушника включены одновременно, нажмите и удерживайте кнопки управления левого и правого наушников в течение 6 секунд (последовательное мигание светодиодного индикатора белый → красный → белый означает, что восстановление настроек прошло успешно)

Гарантийные обязательства

Уважаемый покупатель!

Благодарим Вас за покупку наушников SolouD Sabbat X12 Ultra. При возникновении проблем, пожалуйста, прочитайте инструкции ниже:

Настоящий Гарантийный талон устанавливает гарантийную ответственность за изделие в объеме, предусмотренном Законом Российской Федерации "О защите прав потребителей" и обеспечивает бесплатное сервисное обслуживание в течение всего гарантийного срока. Обращаем ваше внимание на то, что гарантия не распространяется на повреждения, неисправности или сбои, вызванные неправильным обращением, несоблюдением условий эксплуатации, модификацией или ремонтом, выполненными сторонними лицами.

Условия Гарантийных обязательств:

- Гарантийные обязательства реализуются уполномоченным лицом и распространяются только на изделия, предназначенные для продажи на территории Российской Федерации, приобретенные в России и прошедшие должную сертификацию.
- Гарантийные обязательства по ремонту изделий действительны в течение 12 месяцев со дня приобретения изделия первым пользователем и при условии соблюдения правил эксплуатации.
- Сервисное обслуживание включает в себя замену неисправных деталей компонентами, рабочие характеристики которых эквивалентны или превосходят установленные при производстве.
- Гарантийные обязательства не распространяются на следующие случаи:
- Если дефект возник в результате неправильного обращения с устройством, повлекшим механические повреждения, разгерметизацию корпуса, модификацию изделия;
- Если дефект возник в результате нарушения правил эксплуатации, изложенных в руководстве пользователя;
- Если устройство использовалось в целях, не соответствующих его прямому назначению;
- Если устройство имеет следы попыток несанкционированного ремонта;
- Если дефект вызван несанкционированным изменением программного обеспечения;
- Если устройство подвергалось доработке, в результате которой изменились его физические параметры;
- Если дефект вызван действием непреодолимых сил, несчастными случаями, умышленными или неосторожными действиями потребителя или третьих лиц.

Оформить заявку на гарантийное обслуживание вы можете на сайте soloud.ru